



L'INDICE BRVM COMPOSITE DANS LE VERT

- La Bourse Régionale des Valeurs Mobilières (BRVM) a vu, cette semaine, ses deux principaux indices connaître encore une fois fortunes diverses. En effet, les indices BRVM-Composite et BRVM-10 clôturent respectivement à 176,87 points et 167,94 points.
- Au terme de la période étudiée, le flux transactionnel s'établit à 2 758 millions FCFA, soit un volume moyen des échanges s'élevant à 551,6 Millions FCFA, essentiellement porté par Oragroup, SG-CI et Sonatel.
- Au chapitre des variations sectorielles, on retient que seuls les secteurs Agriculture, Industrie et Finance connaissent une performance positive.
- La balance des variations de titres affiche 16 valeurs en hausse, 17 en repli et 11 stagner.

Faits marquants de la semaine

- La BHS autorisée à émettre sa diaspora Bond
- Le FMI table sur une croissance de 3,5% en 2019 pour l'Afrique Subsaharienne.
- La Société Multinationale de Bitumes multiplie ses dividendes par quatre
- UEMOA : 5,5 millions d'inscriptions au Bureau d'information sur le crédit

L'essentiel du marché

Performances hebdomadaires 25-Avr. 02-Mai. Variation (%)

INDICES DU MARCHÉ

INDICES DU MARCHÉ	25-Avr.	02-Mai.	Variation (%)
BRVM composite	175,55	176,87	+0,75 %
BRVM 10	169,09	167,94	-0,68 %
Capitalisation boursière (milliards)	5 227 842	5 267 055	+0,75 %

FLUX TRANSACTIONNEL

FLUX TRANSACTIONNEL	25-Avr.	02-Mai.	Variation (%)
Trans, Moy /jour (milliers)	379 805	551 693	-45,26 %
Volumes transigés(milliers)	1 899 026	2 758 467	-45,26 %

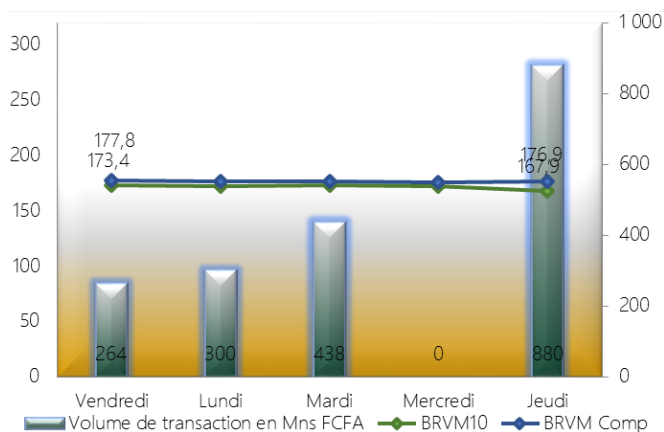
INDICES SECTORIELS

INDICES SECTORIELS	25-Avr.	02-Mai.	Variation (%)
Industrie	46,99	48,26	+2,70 %
Services Publics	580,17	578,95	-0,21 %
Finances	62,42	63,47	+1,68 %
Transport	438,36	433,59	-1,09 %
Agriculture	91,51	97,12	+6,13 %
Distribution	272,91	269,72	-1,17 %
Autres Secteurs	222,1	222,1	0,00 %

Marché des actions :

La Bourse Régionale des Valeurs Mobilières (BRVM) a vu, cette semaine, ses deux principaux indices réaliser des performances mitigées. En effet, le BRVM-Composite gagne 0,75 % et BRVM-10 perd 0,68 %. La capitalisation boursière actions est passée de 5 227 milliards FCFA à 5 267 milliards FCFA, soit une hausse de 0,75%.

BRVM Composite semaine du 26 Avril au 02 Mai 2019

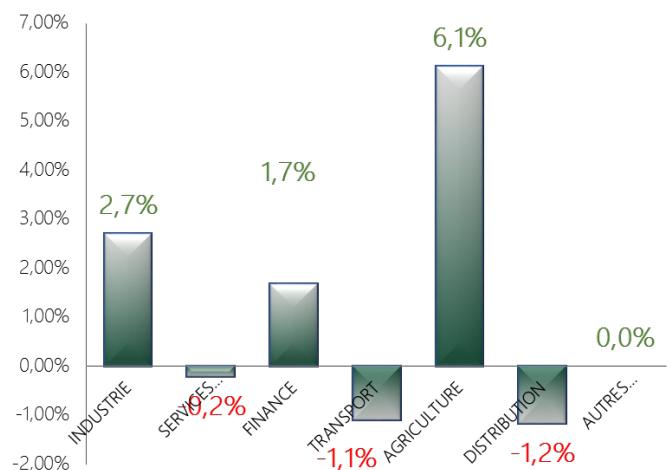


Au niveau des transactions, le volume échangé a enregistré une hausse par rapport à la semaine dernière. La volumétrie hebdomadaire a, en effet, atteint 2 758 millions de FCFA contre 1 899 millions de FCFA la semaine dernière, soit une hausse de 45,26%. Le classement des plus grosses transactions en valeur est dominé cette fois par Oragroup, avec 21% de la valeur totale transigée. Le top 5 des transactions est complété par SG-CI (14%), Sonatel (9%), BOA Cote d'Ivoire (7%) et Onatel (7%).

Top 5 volumes de la semaine



Valeurs	Volume en FCFA
Oragroup	324 924 995
SG-CI	216 518 475
Sonatel	141 735 275
BOA Cote d'Ivoire	108 657 945
ONATEL	108 070 460

Au chapitre des variations sectorielles, on retient que seuls les secteurs Services Publics (-0,2%) Distribution (-1,2%) et Transport (-1,1%) ont connu une baisse de régime cette semaine. Le Secteur agriculture, qui était à l'agonie ces dernières semaines, signe la meilleure performance cette semaine et voit son indice remonter la pente progressivement.



Du côté des bonnes performances-action, le nouvel entrant Oragroup s'adjuge la première place avec une progression de 16% pour s'échanger à 5 000 FCFA. Ce bond spectaculaire permet de tirer le secteur Finance (+1,7%) vers le haut. La Société Multinationale de Bitumes (SMB) occupe la deuxième position du Top 5 après avoir publié des résultats très encourageants. En effet, son chiffre d'affaire est à la hausse de presque 50% et son dividende multiplié par 4. L'état d'avancement satisfaisant des travaux d'infrastructures routières en Côte d'Ivoire prévues dans le Programme Emergence 2020 a fini par pousser les investisseurs à miser sur ce titre. Deux entreprises issues du secteur Agriculture font aussi parties des valeurs croissantes. Il s'agit, de la société de Caoutchouc Grand Bereby (SOGB) et Palm CI avec des performances respectives de +15,33% et +8,33% malgré les difficultés que rencontrent le Caoutchouc et l'huile de palme sur les marchés mondiaux. Du côté du Bottom 5, la palme de la plus forte baisse revient à l'éditeur Nei-Ceda qui enregistre une baisse de 14,29% malgré une hausse de son résultat net de 53% en 2018. Il est aussi à noter que l'entreprise a décidé, encore une fois de ne pas distribuer de dividendes et cette situation a peut-être fait pencher la balance. Après avoir trôné en tête des meilleures performances-actions le 25 Avril dernier, Vivo Energy voit son titre perdre cette fois 6% de sa valeur.

Principales variations du marché

TOP 5 		BOTTOM 5 	
Δ	Valeur	Δ	Valeur
16,28%	ORGT	-14,29%	NEIC
15,39%	SMBC	-11,76%	BOABF
15,33%	SOGC	-9,09%	CABC
10,85%	CIEC	-6,67%	SEMC
8,33%	PALC	-6,39%	SHEC

Marché des obligations

Sur le compartiment obligataire, la valeur totale des transactions s'est élevée à 1 236 millions de FCFA pour 123 326 titres transigés. Le titre « Etat du Senegal 6,50% 2013-2023 » avec 72 620 titres pour 729 millions de FCFA, constitue la valeur la plus transigée, représentant à elle seule presque 59% de la valeur totale des transactions sur le compartiment obligataire. La capitalisation boursière du marché des obligations, quant à elle, a progressé. En effet, elle passe de 3 555 millions de FCFA au 25 Avril à 3 557 millions de FCFA au 02 Mai 2019.

Faits marquants de la semaine

BRVM : La BHS autorisée à émettre sa diaspora Bond

La Banque de l'Habitat du Sénégal (BHS) vient d'obtenir le visa du Conseil Régional de l'Épargne Publique et des Marchés Financiers (CREPMF) pour l'émission de sa diaspora bond. Il s'agit d'une toute première sur le marché financier de l'Union économique et monétaire ouest-africaine (UEMOA).

Ce procédé permet à la banque leader dans le financement de l'habitat en zone UEMOA de solliciter l'épargne des populations de la diaspora pour la réalisation des projets structurants. De tels placements bien rémunérés et adossés à un programme de logements offrent à cette catégorie un moyen sûr de sécuriser son épargne.

Par cette émission obligataire, la BHS laissera une empreinte indélébile dans l'histoire financière du Continent. En effet, il s'agira du premier «Diaspora bond» émis par une Institution Financière en zone CFA. Pour les observateurs, cette innovation majeure est à mettre à l'actif de la BHS, de la Bourse Régionale des Valeurs Mobilières (BRVM) et de l'ensemble du Marché Financier Régional.

De 2010 à 2017, les flux financiers provenant de la Diaspora ont constitué la première source de financement de l'Afrique avec une moyenne de 62,9 milliards de dollars US, devant les Investissements Directs Etrangers – IDE (52,5 milliards USD) et l'Aide Publique au Développement – APD (51,8 milliards USD).

Source : *Financial Afrik*

Le FMI table sur une croissance de 3,5% en 2019 pour l'Afrique subsaharienne

Il l'a fait savoir dans son rapport titré « Perspectives économiques régionales de l'Afrique Sub-saharienne : Reprise dans un contexte de grande incertitude ».

Un document qui a été présenté ce mardi 30 avril à Dakar, en présence de M. Abdoulaye Daouda Diallo qui effectue sa première sortie en tant que Ministre des Finances et du Budget.

La représentante résidente du FMI, Mme Cemile Sancak stipule que le taux de croissance général de l'Afrique Subsaharienne devrait passer de 3% en 2018 à 3,5% en 2019, et se stabiliser à un peu moins de 4% à moyen terme.

Selon elle, cette projection est à côté des 5%, s'il est exclu les deux plus grandes économies de la région, l'Afrique du Sud et le Nigéria. A cet effet, Mme Sancak estime que ces tendances occultent des disparités considérables en matière de perspectives de croissance entre deux groupes de pays.

« Environ la moitié des pays de la région, essentiellement des pays pauvres en ressources naturelles, devraient connaître une croissance d'au moins 5%, ainsi qu'une hausse de leur revenu par habitant plus rapide que la moyenne mondiale à moyen terme ». Devant cet état de fait, M. Papa Ndiaye, Chef de division des études régionales au Département Afrique du FMI, invite à reconstituer les réserves pour faire face à la situation d'incertitude. Dans cette même dynamique, M. Ndiaye suggère le recalibrage des politiques pour soutenir la croissance, l'initiation de réformes nécessaires pour mieux gérer les besoins de dépenses en faveur du développement et créer des emplois. A cela s'ajoutent l'amélioration des recettes fiscales, la gestion des finances publiques et l'efficacité des dépenses.

Mais aussi de réduire les obstacles tarifaires et promouvoir le commerce inter régional.

Source : *Le Jecos*

BRVM : SMB multiplie ses dividendes par Quatre

Selon Le chiffre d'affaires de la SMB a enregistré une hausse de 48,68% à 134,20 milliards FCFA en 2018 contre 90,26 milliards FCFA en 2017. Une performance qui contraste avec ces quatre dernières années où la société enregistrerait une baisse continue de ses ventes. Cette hausse s'explique par la cadence soutenue des réalisations des travaux d'infrastructures routières en Côte d'Ivoire suite à la mise en œuvre effective des actions prévues au Programme Emergence 2020 (1000 km / an). Le résultat d'exploitation enregistre une légère croissance de 1,23% à 11,38 milliards FCFA. Cette faible croissance est principalement attribuable à une flambée du coût des matières premières (+77,44%).

Le résultat net de la société termine ainsi en hausse de 4,90% à 7,88 milliards FCFA en 2018 contre 7,51 milliards FCFA l'année dernière.

Ainsi, en prélude à l'assemblée générale ordinaire prévue le 27 juin prochain, la SMB décide d'affecter le montant de 3,9 milliards FCFA au paiement des dividendes, soit un taux de distribution de 49,49% contre 12,98% en 2017.

Le dividende net par action ressort à 450 FCFA contre 150 FCFA en 2017, ce qui offre un rendement de 9,28% au cours de clôture du 30/04/2019.

Source : Sika Finance

UEMOA : 5,8 millions d'inscriptions au Bureau d'information sur le crédit

75 5,820 millions emprunteurs ont été enregistrés, à fin mars 2019, dans la base de données du bureau d'information sur le crédit (BIC) entré en vigueur dans l'espace UEMOA depuis 2015, indique un document de la BCEAO consulté par Sika Finance.

Le BIC, dont la gestion a été confiée dans la région à CreditInfo Volo, vise à collecter des informations sur les antécédents de crédit ou de paiement des emprunteurs afin d'établir leur profil de risque au bénéfice des établissements de crédit. L'enjeu est de réduire l'asymétrie d'information sur le marché de crédit, améliorer la gestion du risque ainsi que l'offre et les conditions de financement dans la région et au-delà le climat des affaires.

Ces inscriptions ont été collectées par 220 acteurs à savoir 141 banques et établissements financiers, 62 institutions de microfinance et 16 grands facturiers, détaille la source. Il est à dénombrer 5,72 millions de particuliers contre 93 577 entreprises inscrites dans la base de données, en progression respectivement de 751% et 1 760% par rapport à janvier 2017, note la BCEAO. Et ce sont au total 11,03 millions dossiers de crédit qui ont été soumis au BIC, dont 4,96 millions d

Si la Côte d'Ivoire enregistre 53% des particuliers inscrits dans le BIC, suivi par le Niger (12%) et du Sénégal (11%), le Togo concentre toutefois 46% des entreprises (19% pour le Sénégal, 11% pour la Côte d'Ivoire et 10% pour le Niger).

Le document indique en outre que 97% des nouveaux prêts ont fait l'objet de consultation de la base de données, comparés aux 80% en 2018.

Notons que la BCEAO a organisé ce 2 mai un séminaire des acteurs engagés dans le processus en vue d'une gestion plus efficace du BIC.

Pour information, 166 BIC sont opérationnels dans 120 pays au monde, notamment dans 33 pays en Afrique (y compris dans les pays où il est en projet).

Source : Sika Finance

Données de la semaine

Valeur	25-avr.	+ Haut	+ Bas	2-mai	Var.	Q.Echa	V.Echan	+ Haut	+ Bas	2-janv.	Var./An
Scable CI	990	990	900	900	-9,09%	11 270	10 345 400	2 100	825	990	-9,09%
Filtisac CI	1 255	1 330	1 255	1 255	0,00%	2 458	3 166 930	4 925	1 295	2 275	-44,84%
NEI-CEDA CI	315	295	270	270	-14,29%	13 961	4 096 145	985	37	180	50,00%
Nestle CI	950	950	945	945	-0,53%	112	105 990	2 970	800	1 000	-5,50%
Crown Sem CI	300	300	280	280	-6,67%	582	168 775	14 520	265	300	-6,67%
Air Liquide CI	410	430	430	430	4,88%	2 983	1 291 350	710	330	252	70,63%
Solibra CI	37 000	37 000	37 000	37 000	0,00%	2	74 000	127 000	51 000	57 600	-35,76%
SMB CI	4 515	5 210	4 850	5 210	15,39%	10 739	52 346 790	20 900	8 000	4 875	6,87%
STAB CI	1 230	1 315	1 225	1 315	6,91%	1 911	2 343 215	3 500	1 290	1 970	-33,25%
Unilever CI	4 600	4 580	4 580	4 580	-0,43%	86	393 900	14 800	5 135	6 340	-27,76%
Uniwax CI	2 450	2 550	2 500	2 500	2,04%	5 722	14 031 900	4 250	1 700	2 000	25,00%
SECTEUR SERVICES PUBLICS											
CIE CI	1 290	1 430	1 260	1 430	10,85%	6 109	8 222 875	2 360	1 150	1 425	0,35%
Onatel BF	4 500	4 500	4 350	4 500	0,00%	24 158	108 070 460	4 650	3 500	4 250	5,88%
SODE CI	3 000	3 195	3 000	3 195	6,50%	897	2 728 110	6 000	3 000	3 885	-17,76%
Sonatel SN	19 350	19 350	19 205	19 205	-0,75%	7 369	141 735 275	24 000	15 500	16 000	20,03%
SECTEUR FINANCE											
BICI CI	4 500	4 500	4 300	4 500	0,0%	4 646	20 069 650	8 800	3 795	7 900	-43,04%
Bank of Africa BN	4 490	4 395	4 265	4 280	-4,7%	4 388	18 982 855	7 200	2 605	3 900	9,74%
Bank of Africa BF	5 100	5 000	4 350	4 500	-11,76%	1 950	9 457 790	7 195	2 700	5 160	-12,79%
Bank of Africa CI	3 500	3 700	3 500	3 700	5,7%	30 673	108 657 945	5 400	2 220	4 150	-10,84%
Bank of Africa ML	3 000	2 950	2 900	2 910	-3,00%	3 062	8 896 160	5 200	1 865	2 300	26,52%
Bank of Africa NG	4 395	4 515	4 395	4 515	2,7%	8 896	39 997 440	5 190	2 450	3 890	16,07%
Bank of Africa SN	1 750	1 800	1 750	1 750	0,0%	16 614	29 477 245	3 345	1 580	1 900	-7,89%
CBI BF	7 750	7 900	7 750	7 900	1,94%	6 096	47 354 150	10 000	6 475	8 790	-10,13%
Ecobank TG	18	19	18	18	0,00%	1 742 196	31 821 750	26	16	17	5,88%
Ecobank CI	3 600	3 550	3 305	3 550	-1,39%	9 018	30 338 370	5 800	3 600	4 220	-15,88%
NSIA Bank CI	4 000	3 990	3 800	3 800	-5,00%	2 505	9 479 030	9 500	4 200	6 000	-36,67%
Oragroup	4 300	5 000	4 060	5 000	16,28%						
SAFCA CI	230	215	215	235	2,2%	300	70 500	2 343	200	215	9,30%
SGB CI	8 000	8 000	7 980	8 000	0,00%	27 067	216 518 475	14 495	6 700	7 600	5,26%
SIB CI	2 760	2 800	2 795	2 795	1,27%	13 167	36 298 890	3 655	2 000	2 645	5,67%
SECTEUR TRANSPORT											
Bollore CI	1 800	1 830	1 780	1 780	-1,1%	22 800	40 405 910	4 990	1 760	1 990	-10,55%
Movis CI	2 395	2 460	2 460	2 395	0,00%	0	0	3 330	2 450	2 495	-4,01%
SECTEUR AGRICULTURE											
PALM CI	1 200	1 300	1 200	1 300	8,3%	10 493	13 009 580	3 775	1 500	1 850	-29,73%
Sucrivoire CI	925	950	900	935	1,08%	25 119	23 716 775	1 900	800	950	-1,58%
SICOR CI	3 560	3 605	3 605	3 555	-0,14%	2	7 110	4 150	2 800	3 600	-1,25%
SOGB CI	2 055	2 370	2 200	2 370	15,33%	10 966	25 658 250	5 700	1 760	2 225	6,52%
SAPH CI	2 200	2 200	2 200	2 200	0,0%	700	1 540 000	4 685	2 510	3 745	-41,26%
SECTEUR DISTRIBUTION											
Servair CI	1 700	1 820	1 700	1 700	0,0%	6 634	11 567 655	2 005	870	1 205	41,08%
Bernabe CI	1 900	1 850	1 800	1 850	-2,6%	5 703	10 366 850	3 275	1 700	2 450	-24,49%
CFAO CI	540	540	510	540	0,00%	4 420	2 256 530	900	395	635	-14,96%
Tractafic CI	119 500	119 500	119 500	119 500	0,0%	1	119 500	290 000	121 995	123 990	-3,62%
VIVO ENERGY CI	1 095	1 100	1 025	940	-14,2%	12 500	13 594 250	1 600	775	945	-0,53%
Total CI	1 600	1 560	1 560	1 500	-6,3%	54 972	85 144 970	13 000	1 005	1 400	7,14%
Total SN	1 405	1 500	1 500	1 350	-3,9%	5 581	8 090 340	2 000	1 130	1 400	-3,57%
AUTRES SECTEURS											
SETAO CI	180	150	150	170	-5,56%	25 330	4 559 400	490	150	170	0,00%