

EVEREST Finance

## REVUE HEBDOMADAIRE DE LA BRVM

EVEREST FINANCE | 08 NOVEMBRE 2018

### LA BOURSE POURSUIT SA GLISSADE

- La Bourse Régionale des Valeurs Mobilières (BRVM) a vu cette semaine ses deux principaux indices clôturer à la baisse. En effet, l'indice BRVM-Composite baisse de 1,68% à 174,51 tandis que le BRVM-10 passe de 170,02 à 168,71 points soit une regression de 0,77%.
- Au terme de cette semaine, le flux transactionnel s'établit à 4 791 millions FCFA, soit un volume moyen des échanges s'élevant à 958 Millions FCFA essentiellement porté par SONATEL, ONATEL et FILTISAC.
- Au chapitre des variations sectorielles, on retient que seuls les secteurs agriculture et «autres» ont une performance positive.
- La balance des variations de titres affiche 15 valeurs en hausse, 27 en repli et 2 stagnent.

### Faits marquants de la semaine

- Wara annonce le démarrage du processus de notation de la SENELEC
- La CRRH-UEMOA émet son huitième emprunt Obligataire
- NSIA et Orange en partenariat pour lancer une banque digitale

# L'essentiel du marché

Performances hebdomadaires 31-Oct. 08-Nov. Variation (%)

## INDICES DU MARCHÉ

BRVM composite	177,05	174,51	-1,68 %
BRVM 10	170,02	168,71	-0,77 %
Capitalisation boursière (milliards)	5 007 128	4 908 104	-1,68 %

## FLUX TRANSACTIONNEL

Trans, Moy /jour (milliers)	402 106	958 222	159,52 %
Volumes transigés(milliers)	1 846 124	4 791 111	159,52 %

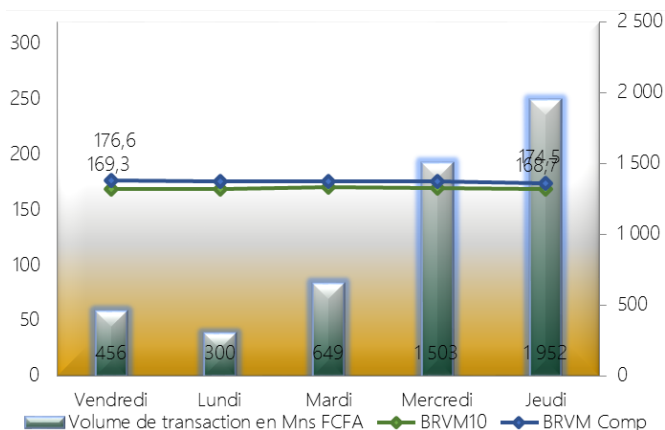
## INDICES SECTORIELS

Industrie	58,02	55,78	-2,16 %
Services Publics	560,22	554,86	-0,67 %
Finances	63,88	61,42	-3,09 %
Transport	598,97	558,18	-5,66 %
Agriculture	121,71	116,33	0,51 %
Distribution	250,59	265,96	-0,34 %
Autres Secteurs	308,47	296,13	2,13 %

### Marché des actions :

Les deux principaux indices de la BRVM sont encore une fois dans le rouge. L'indice BRVM-Composite est à la baisse de 1,68% à 174,51 et BRVM 10 en repli de 0,77% à 168,71points. Pour sa part, la capitalisation boursière actions est en légère baisse à 4 992 milliards contre 4 908 milliards la semaine passée, soit une baisse de 2,06%.

### BRVM Composite semaine du 02 Nov. au 08 Nov. 2018

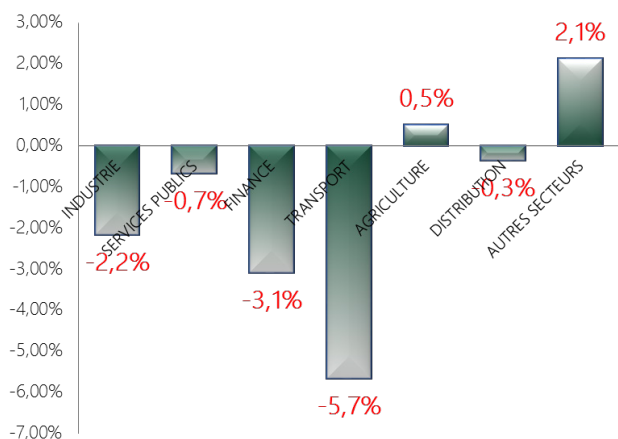


Au niveau des transactions, le volume échangé a enregistré une forte hausse par rapport à la semaine dernière. La volumétrie hebdomadaire a, en effet, atteint 4 791 millions FCFA contre 1 846 millions FCFA la semaine dernière, soit une hausse de plus de 150%. Le classement des plus grosses transactions en valeur est dominé par la Sonatel avec près de 82% des transactions réalisées. Le top 5 des transactions est complété par Onatel (4%), Filtisac (3%), Coris Bank(1%) et NSIA (1%).

## Top 5 volumes de la semaine



Valeurs	Volume en FCFA
SONATEL	3 102 699 150
ONATEL	157 544 230
FILTISAC	109 090 780
CORIS BANK	40 805 640
NSIA BANQUE	36 007 375

Au niveau sectoriel, Il est à noter que seuls deux secteurs arrivent à tirer leur épingle du jeu. Les plus mauvaises performances sont à mettre au crédit des secteurs Transport et Finance avec des baisses respectives de 5,7% et 3,1% par rapport à la semaine dernière.



Dans le top 5 des performances du marché, nous retrouvons deux entreprises issues du Secteur Services Publics à savoir CIE et Sodeci. En tête des bonnes performances, nous retrouvons donc le spécialiste de la gestion hydraulique avec +16,57 % à la suite de l'annonce des résultats de la société cette semaine. En effet, CIE a annoncé un résultat net au 30 Septembre 2018 en progression de 200% par rapport à la même période un an auparavant. SOGB suit de près avec presque 12 % de croissance entre le 1 Novembre et le 8 Novembre 2018. Le podium des bonnes performances-titres de la BRVM est complété par le spécialiste de la distribution de produits pétroliers en l'occurrence Total Cote d'ivoire qui a vu la valeur de son titre monter à 1550 FCFA l'action. A noter que les souscriptions en marge de l'Offre Publique de Vente de 20 % du capital de ORAGROUP se poursuivent jusqu'au 16 Novembre et pourraient permettre de dynamiser le secteur Finance de la BRVM. Du côté du Bottom 5, BOAN qui faisait partie, il y a quelques semaines, du top 5 des transactions en valeur, trône en tête des mauvaises performances avec 12,75 % de baisse. Avec une baisse de 11,62 % ViVo energy occupe la deuxième place en terme de mauvaises performances. Cette situation est contradictoire au vu des bons résultats de la société au 30 Juin 2018 avec un résultat net en hausse de 27% par rapport à Juin 2017.

## Principales variations du marché

TOP 5 		BOTTOM 5 	
Δ	Valeur	Δ	Valeur
16,54%	CIEC	-12,75%	BOAN
11,90%	SOGC	-11,62%	SHEC
9,15%	TTLC	-11,28%	BOAB
7,81%	SDCC	-8,84%	ECOC
7,20%	SAFC	-8,33%	PALC

## Faits marquants de la semaine

### Wara annonce le démarrage du processus de notation de SENELEC

Selon West Africa Rating Agency (WARA) annonce que la mission de notation financière de la Société d'Electricité du Sénégal (SENELEC) a démarré le 26 octobre dernier, au terme du processus d'appel d'offres par lequel WARA a été retenue au titre de l'exercice 2018-2019.

SENELEC avait en effet procédé à un appel d'offres conformément aux textes de la Direction Centrale des Marchés Publics (DCMP). La méthodologie que WARA utilisera pour la notation de SENELEC est la méthodologie de notation des entreprises industrielles et commerciales du secteur public, publiée le 15 juillet 2012, et mise à jour en août 2018.

Les sources d'information qui seront utilisées par WARA pour la conduite de la notation de SENELEC seront principalement les informations privatives obtenues lors des échanges avec le management de SENELEC, prévus les 8 et 9 novembre 2018, à Dakar.

Ces informations, couplées à des sources publiquement disponibles, seront a priori suffisantes pour la conduite de la notation de SENELEC. Enfin, WARA précise que la notation de SENELEC est sollicitée et participative, c'est-à-dire qu'elle fait suite à une requête en notation de la part de SENELEC, et que l'équipe dirigeante de SENELEC s'est engagée à prendre part active aux échanges avec les équipes analytiques de WARA.

Source : *Finacial Afrik*

### La CRRH-UEMOA émet son 8ème emprunt obligataire

Du 30 Octobre au 30 Novembre 2018, la Caisse Régionale de Refinancement Hypothécaire de l'UEMOA (CRRH-UEMOA) émet son huitième emprunt obligataire d'un montant indicatif de 30 000 000 000 de F CFA, en deux tranches dénommées :

« CRRH-UEMOA 5,95% 2018-2030 » de 25 000 M FCFA au taux d'intérêt de 5,95% sur une maturité de 12 ans et ;

« CRRH-UEMOA 6,05% 2018-2033 » de 5 000 M FCFA portant un taux d'intérêt de 6,05% l'an, net d'impôts et taxes dans

## Marché des obligations

Sur le compartiment obligataire la valeur totale des transactions s'est élevée à 1000 millions FCFA pour 100396 titres transigés. Le titre «TPCI 6,25% 2017-2029», avec 100 000 titres pour 1000 millions FCFA, constitue la plus grande transaction, représentant presque 99% de la valeur totale transigée sur le compartiment obligataire. La capitalisation boursière du marché des obligations est en légère baisse. En effet, elle passe de 3 335,9 millions FCFA à 3 334,1 millions FCFA entre le 31 Octobre et le 08 Novembre 2018 soit une petite régression de 0,054%.

tous les pays de l'UEMOA, sur une maturité de 15 ans.

Cet emprunt, au même titre que les précédents, est dédié au refinancement par la CRRH-UEMOA des prêts à l'habitat consentis par ses banques actionnaires à leurs clients dans les pays de l'UEMOA. Les souscriptions sont ouvertes à partir du 30 Octobre 2018 auprès de toutes les Sociétés de Gestion et d'Intermédiation (SGI) de l'UEMOA. AFRICAINE DE BOURSE à Abidjan, SGI du Groupe Attijariwafa, est le Chef de file de cette émission. Depuis juillet 2012, date de la première émission obligataire de la CRRH-UEMOA, l'Institution a mobilisé un montant total de 132 Milliards de FCFA sur des maturités de 10 et 12 ans, au profit de 34 banques actionnaires couvrant les 8 pays de l'Union. L'emprunt en cours portera le montant total des ressources mobilisées sur le marché financier régional en faveur de l'habitat, par la CRRH-UEMOA, à 162 milliards de FCFA, pour le refinancement de 35 banques actionnaires de l'espace UEMOA. Par ailleurs, la CRRH-UEMOA a démarré en 2017 le refinancement de prêts à l'habitat sur ressources concessionnelles en faveur de ménages à faibles revenus. Le montant total de refinancement sur ressources concessionnelles s'élève à date à 26 Mds FCFA.

Source : *Jeune Afrique*

### NSIA et Orange en partenariat pour lancer une banque digitale

Les groupes NSIA et Orange s'associent dans le cadre d'un projet de création d'une banque digitale. L'information qui courait depuis quelques mois a été confirmée par Jean Kacou Diagou, le président du groupe ivoirien, dans une interview publiée ce 5 novembre. « Nous venons de conclure un accord stratégique avec le groupe Orange pour la création d'une banque digitale. Il s'agit d'une nouvelle aventure aux côtés d'un acteur majeur, leader dans son secteur d'activité, qui permettra d'accélérer la bancarisation dans nos pays », a-t-il indiqué.

Selon certaines indiscrétions, le partenariat devrait s'appuyer sur le réseau Diamond Bank acquis par le groupe NSIA en fin d'année dernière pour la mise en route du projet, notamment en Côte d'Ivoire. Un deal qui pourrait s'inspirer du modèle adopté par Orange Bank.

Rappelons en effet que le groupe Orange a lancé depuis fin 2017, en Europe, Orange Bank, une banque 100% numérique. Le groupe de télécommunication avait alors pris le contrôle du capital de Groupama Banque qui a, par la suite, adopté la dénomination Orange Bank.

Orange qui surfe sur le boom du mobile money va donc faire un pas supplémentaire dans le secteur financier africain. En Côte d'Ivoire où il domine le secteur de la téléphonie mobile, l'opérateur compte 14,6 millions de clients (43% du marché) et 6,2 millions d'abonnés au mobile money (selon les données du régulateur ARTCI à fin juin 2018).

*Source : Ecodafrik*

## Données de la semaine

Valeur	1-nov.	+ Haut	+ Bas	8-nov.	Var.	Q.Echa	V.Echan	+ Haut	+ Bas	2-janv.	Var./An
Scable CI	1 000	1 050	995	995	-0,50%	4 058	4 061 720	2 956	1 875	1 150	-13,48%
Filtisac CI	1 895	1 900	1 800	1 800	-5,01%	57 541	109 090 780	7 710	4 000	4 875	-63,08%
NEI-CEDA CI	130	135	125	135	3,85%	15 691	2 063 735	175	112	37	264,86%
Nestle CI	985	980	940	940	-4,57%	1 553	1 520 880	4 075	45 305	1 990	-52,76%
Crown Sem CI	13 000	13 000	12 740	12 740	-2,00%	227	2 938 260	60 200	30 460	13 875	-8,18%
Air Liquide CI	450	470	440	470	4,44%	5 219	2 417 875	2 250	950	420	11,90%
Solibra CI	57 600	57 000	56 900	56 900	-1,22%	276	15 734 920	219 000	152 625	125 000	-54,48%
SMB CI	18 200	18 200	18 200	18 200	0,00%	25	455 000	46 000	18 000	8 000	127,50%
SITAB CI	1 345	1 350	1 310	1 310	-2,60%	3 885	5 168 495	9 823	114 000	3 600	-63,61%
Unilever CI	8 160	8 160	7 550	7 550	-7,48%	63	506 760	29 495	15 500	8 500	-11,18%
Uniwax CI	2 450	2 450	2 310	2 395	-2,24%	6 574	15 080 860	6 100	4 340	4 200	-42,98%
<b>SECTEUR SERVICES PUBLICS</b>											
CIE CI	1 300	1 515	1 310	1 515	16,54%	15 384	20 643 420	4 925	3 150	2 095	-27,68%
Onatel BF	3 700	3 790	3 620	3 710	0,3%	42 585	157 544 230	7 475	4 668	4 450	-16,63%
SODE CI	3 200	3 450	3 200	3 450	7,81%	5 977	19 190 940	3 763	2 077	5 800	-40,52%
Sonatel SN	19 000	19 000	18 700	18 700	-1,6%	165 151	3 102 699 150	26 000	20 765	23 000	-18,70%
<b>SECTEUR FINANCE</b>											
BICI CI	4 180	4 100	3 890	3 890	-6,9%	2 626	10 316 185	10 700	8 550	8 700	-55,29%
Bank of Africa BN	3 945	3 730	3 500	3 500	-11,3%	6 200	22 428 925	15 576	6 000	7 195	-51,36%
Bank of Africa BF	3 780	3 700	3 500	3 500	-7,41%	8 631	30 628 660	8 063	5 700	7 100	-50,70%
Bank of Africa CI	2 485	2 580	2 315	2 580	3,8%	8 893	21 505 180	10 300	4 261	4 900	-47,35%
Bank of Africa ML	2 300	2 395	2 335	2 335	1,52%	3 696	8 772 270	71 500	37 000	5 100	-54,22%
Bank of Africa NG	4 000	3 800	3 490	3 490	-12,8%	2 011	7 244 225	132 930	83 995	4 895	-28,70%
Bank of Africa SN	1 990	1 995	1 930	1 930	-3,0%	11 292	22 284 520	5 950	3 500	2 400	-19,58%
CBI BF	7 550	7 500	7 100	7 345	-2,72%	5 851	40 805 640	11 600	1 500	9 500	-22,68%
Ecobank TG	19	20	19	20	5,26%	495 302	9 089 341	44	20	18	11,11%
Ecobank CI	19 745	19 005	18 000	18 000	-8,84%	553	10 487 610	20 000	24 450	28 500	-36,84%
NSA Bank CI	7 000	6 890	6 840	6 840	-2,29%	5 389	36 007 375	10 400	9 000	9 000	-24,00%
SAFCA CI	5 000	5 360	4 995	5 360	7,2%	75	383 850	45 145	19 425	10 900	-50,83%
SGB CI	8 890	8 795	8 395	8 395	-5,57%	2 576	22 226 085	16 824	11 500	11 550	-27,32%
SIB CI	2 450	2 445	2 265	2 395	-2,24%	6 079	14 363 175	28 825	14 000	3 389	-29,33%
<b>SECTEUR TRANSPORT</b>											
Bolloré CI	2 440	1 865	2 445	2 300	-5,7%	3 946	9 555 120	6 200	4 237	4 620	-50,22%
Movis CI	2 550	2 595	2 530	2 530	-0,78%	4	10 120	6 400	3 895	3 205	-21,06%
<b>SECTEUR AGRICULTURE</b>											
PALM CI	2 280	2 800	2 280	2 090	-8,3%	625	1 380 155	14 000	8 200	5 300	-60,57%
Sucrivoire CI	995	970	1 000	1 000	0,50%	5 581	5 528 015	3 755	2 725	1 090	-8,26%
SICOR CI	3 535	3 530	3 550	3 550	0,42%	5	17 750	15 505	5 000	3 950	-10,13%
SOGB CI	2 100	2 750	2 350	2 350	11,90%	6 045	13 432 685	3 800	2 500	4 200	-44,05%
SAPH CI	2 900	3 000	2 900	2 835	-2,2%	2 202	5 993 775	3 399	1 900	3 095	-8,40%
<b>SECTEUR DISTRIBUTION</b>											
Servair CI	1 050	1 000	1 055	1 050	0,0%	579	589 100	9 317	3 860	1 850	-43,24%
Bernabe CI	2 425	2 350	2 425	2 345	-3,3%	608	1 473 770	11 406	6 778	2 995	-21,70%
CFAO CI	630	600	630	620	-1,59%	2 092	1 307 340	1 615	570	395	56,96%
Tractafic CI	125 930	128 495	124 995	124 995	-0,7%	11	1 374 945	725 000	280 000	288 600	-56,69%
VIVO ENERGY CI	990	840	1 000	875	-11,6%	3 878	3 803 465	4 480	1 630	860	1,74%
Total CI	1 420	1 600	1 550	1 550	9,2%	12 700	18 958 065	4 154	3 016	2 780	-44,24%
Total SN	1 290	1 390	1 300	1 300	0,8%	6 311	8 129 380	3 400	1 605	1 900	-31,58%
<b>AUTRES SECTEURS</b>											
SETAO CI	235	255	240	240	2,13%	713	169 380	601	265	180	33,33%